

ESTADO DE SITUACION FINANCIERA
AL 31 DE MARZO DE 2016
(PESOS)

ACTIVO

CIRCULANTE		38,105,717
FONDO FIJO	10,000	
BANCOS	2,787,832	
ALMACEN	4,010,678	
DEUDORES DIVERSOS	46,981	
CUENTAS POR COBRAR	31,250,226	
SUBSIDIO AL EMPLEO	<u>0</u>	

FIJO		202,632,227
BIENES MUEBLES	69,570,786	
BIENES INMUEBLES	133,061,441	
OBRAS EN PROCESO	<u>0</u>	


TOTAL ACTIVO 240,737,944


PASIVO Y PATRIMONIO

A CORTO PLAZO		24,330,113
ACREEDORES DIVERSOS	16,569,115	
FONDO EN ADMON A CTA DE 3ROS	<u>7,760,998</u>	

PATRIMONIO		216,407,831
BIENES MUEBLES E INMUEBLES	202,632,227	
RESULTADO DE EJERCICIOS ANTERIORES	20,908,079	
EXISTENCIAS EN ALMACEN	4,010,678	
RESULTADO DEL EJERCICIO	<u>-11,143,153</u>	

TOTAL PASIVO Y PATRIMONIO 240,737,944


 JOSE MARIO A. SANCHEZ DOMINGUEZ
 DIRECTOR ADMINISTRATIVO


 DAVID FLORES LEAL
 DIRECTOR GENERAL


ESTADO DE INGRESOS Y EGRESOS POR EL PERIODO COMPRENDIDO
 DEL 01 DE ENERO AL 31 DE MARZO DE 2016
 (PESOS)

INGRESOS

DERIVADOS DE TRANSFERENCIAS ESTATALES		15,101,000
PARTICIPACIONES	15,101,000	
DERIVADOS DE TRANSFERENCIAS FEDERALES		36,032,470
CONVENIOS	35,583,055	
RAMO XXXIII	449,415	
PROPIOS		12,637,429
DERECHOS	12,550,987	
PRODUCTOS	86,442	
APROVECHAMIENTOS	0	

TOTAL INGRESOS
63,770,899
EGRESOS

GASTO CORRIENTE		74,320,733
SERVICIOS PERSONALES	71,003,919	
GASTO OPERATIVO	3,316,814	
MATERIALES Y SUMINISTROS	1,042,335	
SERVICIOS GENERALES	2,274,479	
TRANSFERENCIAS		585,956
INVERSION PUBLICA		7,363
BIENES MUEBLES E INMUEBLES	7,363	
OBRA PUBLICA	0	

TOTAL EGRESOS
74,914,052
DEFICIT
-11,143,153


DAVID FLORES LEAL
 DIRECTOR GENERAL



JOSE MARIO A. SANCHEZ DOMINGUEZ
 DIRECTOR ADMINISTRATIVO

ESTADO DEL EJERCICIO PRESUPUESTARIO DE INGRESOS AL MES DE MARZO DE 2016

NO DE LA CUENTA	NOMBRE DE LA CUENTA	PRONOSTICO ANUAL (A)	MODIFICACIONES		PRONOSTICO MODIFICADO D= A+B+C	PRONOSTICO DEL TRIMESTRE (E)	INGRESOS DEL TRIMESTRE (F)	INGRESOS ACUMULADOS (G)	DIFERENCIA H = D-G
			AUMENTO (B)	DISMINUCION (C)					
	TRANSFERENCIAS ESTATALES	221,579,729	0	0	221,579,729	57,170,303	15,101,000	15,101,000	206,478,729
	PARTICIPACIONES	221,579,729	0	0	221,579,729	57,170,303	15,101,000	15,101,000	206,478,729
	TRANSFERENCIAS FEDERALES	221,579,729	0	0	221,579,729	57,170,303	36,032,470	36,032,470	185,547,259
	CONVENIOS	221,579,729	0	0	221,579,729	57,170,303	35,583,055	35,583,055	185,996,674
	RAMO XXXIII	0	0	0	0	0	449,415	449,415	-449,415
	PROPIOS	26,877,416	0	0	26,877,416	12,871,385	12,637,429	12,637,429	14,239,987
	DERECHOS	26,204,742	0	0	26,204,742	12,725,497	12,550,987	12,550,987	13,653,755
	PRODUCTOS	672,674	0	0	672,674	145,888	86,442	86,442	586,232
	APROVECHAMIENTOS	0	0	0	0	0	0	0	0
TOTAL		470,036,875	0	0	470,036,875	127,211,991	63,770,899	63,770,899	406,265,976

ESTADO DEL EJERCICIO PRESUPUESTARIO DE EGRESOS AL MES DE MARZO DE 2016

CAPITULO	NO DE LA CUENTA	NOMBRE DE LA CUENTA	PRESUPUESTO ANUAL (A)	MODIFICACIONES AUMENTO (B) DISMINUCION (C)		PRESUPUESTO MODIFICADO D= A+B-C	PROGRAMADO TRIMESTRAL (E)	EJERCIDO TRIMESTRAL (F)	EJERCIDO ACUMULADO (G)	SALDO POR EJERCER H = D-G
1000	SERVICIOS PERSONALES		416,095,718	0	0	416,095,718	71,003,919	71,003,919	71,003,919	345,091,799
1131	SUELDO FUNCIONARIOS		34,636,188			34,636,188	7,789,737	7,789,737	7,789,737	26,846,451
1132	SUELDO AL PERSONAL		21,328,716			21,328,716	6,473,578	6,473,578	6,473,578	14,855,138
1133	SUELDO A TRABAJADORES		24,614,796			24,614,796	6,200,747	6,200,747	6,200,747	18,414,049
1134	SUELDO INTERINOS		4,757,229			4,757,229	18,711	18,711	18,711	4,738,518
1135	SUELDO MAGISTERIO		86,595,756			86,595,756	19,993,004	19,993,004	19,993,004	66,602,752
1136	HONORARIOS ASIMILABLES A SALARIOS		1,034,004			1,034,004	0	0	0	1,034,004
1221	SUELDOS AL PERSONAL EVENTUAL		1,456,812			1,456,812	18,943	18,943	18,943	1,437,869
1311	PRIMA QUINQUENAL AL PERSONAL		3,310,595			3,310,595	596,676	596,676	596,676	2,713,919
1312	PRIMA QUINQUENAL A TRABAJADORES		7,498,536			7,498,536	1,781,559	1,781,559	1,781,559	5,716,977
1313	PRIMA QUINQUENAL AL MAGISTERIO		27,477,796			27,477,796	6,729,451	6,729,451	6,729,451	20,748,345
1321	PRIMA VACACIONAL A FUNCIONARIOS		2,378,012			2,378,012	1,152,210	1,152,210	1,152,210	1,225,802
1322	PRIMA VACACIONAL AL PERSONAL		1,667,884			1,667,884	714,393	714,393	714,393	953,491
1323	PRIMA VACACIONAL A TRABAJADORES		2,993,624			2,993,624	1,086,496	1,086,496	1,086,496	1,907,128
1324	PRIMA VACACIONAL AL MAGISTERIO		8,561,960			8,561,960	3,525,276	3,525,276	3,525,276	5,036,684
1326	GRATIFICACIÓN DE FIN DE AÑO A FUNCIONARIOS		4,170,154			4,170,154	0	0	0	4,170,154
1327	GRATIFICACIÓN DE FIN DE AÑO AL PERSONAL		2,779,807			2,779,807	0	0	0	2,779,807
1328	GRATIFICACION DE DE FIN AÑO A TRABAJADORES		3,776,474			3,776,474	0	0	0	3,776,474
1329	GRATIFICACION DE DE FIN AÑO A MAGISTERIO		14,101,972			14,101,972	1,726	1,726	1,726	14,100,246
1341	COMPENSACIONES Y OTRAS PRESTACIONES A FUNCIONARIOS		3,238,752			3,238,752	307,892	307,892	307,892	2,930,860
1342	COMPENSACIONES AL PERSONAL		559,836			559,836	0	0	0	559,836
1411	APORTACIONES DE SEGURIDAD SOCIAL		15,574,715			15,574,715	3,707,073	3,707,073	3,707,073	11,867,642
1421	APORTACIONES DE FONDOS DE VIVIENDA		8,190,708			8,190,708	1,865,620	1,865,620	1,865,620	6,325,088
1431	CUOTAS SEGURO DE RETIRO A FUNCIONARIOS		481,426			481,426	124,669	124,669	124,669	356,757
1432	CUOTAS SEGURO DE RETIRO AL PERSONAL		481,426			481,426	218,022	218,022	218,022	263,404
1433	CUOTAS SEGURO DE RETIRO A MAGISTERIO		867,960			867,960	403,557	403,557	403,557	464,403
1434	APORTACIONES AL SAR		3,406,758			3,406,758	176,802	176,802	176,802	3,229,956
1435	APORTACIONES AL SEGURO DE CESANTIA EN EDAD AVANZADA Y VEJE:		5,481,660			5,481,660	1,184,669	1,184,669	1,184,669	4,296,991
1441	CUOTAS SEGURO DE VIDA A FUNCIONARIOS		174,213			174,213	0	0	0	174,213
1442	CUOTAS SEGURO DE VIDA AL PERSONAL		419,145			419,145	0	0	0	419,145
1443	CUOTAS SEGURO DE VIDA A TRABAJADORES		581,283			581,283	0	0	0	581,283
1444	CUOTAS SEGURO DE VIDA AL MAGISTERIO		1,431,647			1,431,647	0	0	0	1,431,647
1521	INDEMNIZACIÓN Y LIQUIDACIÓN A FUNCIONARIOS		1,137,400			1,137,400	0	0	0	1,137,400
1522	INDEMNIZACIÓN Y LIQUIDACIÓN AL PERSONAL		827,200			827,200	0	0	0	827,200
1523	INDEMNIZACIÓN Y LIQUIDACIÓN A TRABAJADORES		2,647,790			2,647,790	0	0	0	2,647,790
1524	INDEMNIZACIÓN Y LIQUIDACIÓN AL MAGISTERIO		3,675,910			3,675,910	0	0	0	3,675,910
1531	MES PREJUBILIARIO		646,260			646,260	0	0	0	646,260
1541	AYUDA PARA PASAJES		22,260			22,260	4,355	4,355	4,355	17,905
1544	DIAS ECONOMICOS A FUNCIONARIOS		1,551,000			1,551,000	0	0	0	1,551,000
1545	DIAS ECONOMICOS AL PERSONAL		1,861,200			1,861,200	0	0	0	1,861,200
1546	DIAS ECONOMICOS A TRABAJADORES		1,964,600			1,964,600	0	0	0	1,964,600
154E	PRESTACIONES CONTRACTUALES A FUNCIONARIOS DEL SECTOR EDUC		7,610,477			7,610,477	550,266	550,266	550,266	7,060,211
154F	PRESTACIONES CONTRACTUALES AL PERSONAL DEL SECTOR EDUCATI		11,575,130			11,575,130	668,725	668,725	668,725	10,906,405
154G	PRESTACIONES CONTRACTUALES A TRABAJADORES DEL SECTOR EDU		17,346,117			17,346,117	1,543,477	1,543,477	1,543,477	15,802,640
154H	PRESTACIONES CONTRACTUALES A INTERINOS DEL SECTOR EDUCATI		775,498			775,498	0	0	0	775,498
154I	PRESTACIONES CONTRACTUALES A MAGISTERIO		42,865,887			42,865,887	2,178,440	2,178,440	2,178,440	40,487,447
154N	DIAS ECONOMICOS MAGISTERIO		2,998,600			2,998,600	0	0	0	2,998,600
1591	CUOTAS DESPENSA FUNCIONARIOS		1,388,590			1,388,590	111,409	111,409	111,409	1,277,181
1592	CUOTA DESPENSA PERSONAL		1,978,666			1,978,666	482,065	482,065	482,065	1,496,601
1593	CUOTA DESPENSA TRABAJADORES		3,013,382			3,013,382	829,596	829,596	829,596	2,183,786
1594	CUOTA DESPENSA INTERINOS		599,720			599,720	0	0	0	599,720
1595	CUOTAS DESPENSA MAGISTERIO		2,741,371			2,741,371	559,460	559,460	559,460	2,181,911
1714	ESTIMULO POR PRODUCTIVIDAD A FUNCIONARIOS		3,147,736			3,147,736	0	0	0	3,147,736
1715	ESTIMULO POR PRODUCTIVIDAD AL PERSONAL		2,159,837			2,159,837	0	0	0	2,159,837
1716	ESTIMULO POR PRODUCTIVIDAD A TRABAJADORES		3,633,732			3,633,732	5,315	5,315	5,315	3,628,417

ESTADO DEL EJERCICIO PRESUPUESTARIO DE EGRESOS AL MES DE MARZO DE 2016

CAPITULO	NO DE LA CUENTA	NOMBRE DE LA CUENTA	PRESUPUESTO ANUAL (A)	MODIFICACIONES AUMENTO (B)	DISMINUCION (C)	PRESUPUESTO MODIFICADO D= A+B-C	PROGRAMADO TRIMESTRAL (E)	EJERCIDO TRIMESTRAL (F)	EJERCIDO ACUMULADO (G)	SALDO POR EJERCER H = D-G
	1717	ESTIMULO POR PRODUCTIVIDAD A MAGISTERIO	6,097,511			6,097,511	0	0	0	6,097,511
2000		MATERIALES Y SUMINISTROS	8,119,122	0	0	8,119,122	1,042,335	1,042,335	1,042,335	7,076,787
	2111	MATERIALES, UTILES Y EQUIPOS MENORES DE OFICINA	870,347			870,347	167,319	167,319	167,319	703,028
	2121	MATERIALES Y UTILES DE IMPRESIÓN Y REPRODUCCION	21,284			21,284	950	950	950	20,334
	2141	MAT. UT. Y EQUIPOS MENORES DE TEC. DE LA INF. Y COMUNICACIÓN	3,094,756			3,094,756	77,620	77,620	77,620	3,017,136
	2151	MATERIAL IMPRESO E INFORMACIÓN DIGITAL	24,024			24,024	15,440	15,440	15,440	8,584
	2161	MATERIAL DE LIMPIEZA	259,459			259,459	0	0	0	259,459
	2171	MATERIALES Y ÚTILES DE ENSEÑANZA	52,339			52,339	0	0	0	52,339
	2211	PRODUCTOS ALIMENTICIOS PARA PERSONAS	748,904			748,904	250,958	250,958	250,958	497,946
	2231	UTENSILIOS PARA EL SERVICIO DE ALIMENTACION	2,778			2,778	4,893	4,893	4,893	-2,115
	2411	PRODUCTOS MINERALES NO METALICOS	7,030			7,030	1,363	1,363	1,363	5,667
	2421	CEMENTO Y PRODUCTOS DE CONCRETO	2,506			2,506	0	0	0	2,506
	2431	CAL, YESO Y PRODUCTOS DE YESO	136			136	0	0	0	136
	2441	MADERA Y PRODUCTOS DE MADERA	7,622			7,622	0	0	0	7,622
	2451	VIDRIO Y PRODUCTO DE VIDRIO	1,000			1,000	0	0	0	1,000
	2461	MATERIAL ELECTRICO Y ELECTRONICO	189,776			189,776	92,267	92,267	92,267	97,509
	2471	ARTICULOS METALICOS PARA LA CONSTRUCCION	6,904			6,904	20,175	20,175	20,175	-13,271
	2481	MATERIALES COMPLEMENTARIOS	5,000			5,000	0	0	0	5,000
	2491	OTROS MATERIALES Y ART. DE CONSTRUCCION Y REPARAC.	15,981			15,981	14,152	14,152	14,152	1,829
	2511	PRODUCTOS QUIMICOS BASICOS	101,925			101,925	0	0	0	101,925
	2531	MEDICINAS Y PRODUCTOS FARMACEUTICOS	5,938			5,938	1,280	1,280	1,280	4,658
	2541	MATERIALES, ACCESORIOS Y SUMINISTROS MEDICOS	247			247	0	0	0	247
	2551	MATERIALES, ACCESORIOS Y SUMINISTROS DE LABORATORIO	50,000			50,000	0	0	0	50,000
	2561	FIBRAS SINTETICAS, HULES, PLASTICOS Y DERIVADOS	15,000			15,000	0	0	0	15,000
	2591	OTROS PRODUCTOS QUIMICOS	29,079			29,079	0	0	0	29,079
	2611	COMBUSTIBLES, LUBRICANTES Y ADITIVOS	1,632,824			1,632,824	308,903	308,903	308,903	1,323,922
	2711	VESTUARIO Y UNIFORMES	158,216			158,216	2,134	2,134	2,134	156,082
	2721	PRENDAS DE SEGURIDAD Y PROTECCION PERSONAL	6,382			6,382	0	0	0	6,382
	2731	ARTICULOS DEPORTIVOS	41,547			41,547	20,963	20,963	20,963	20,584
	2741	PRODUCTOS TEXTILES	4,972			4,972	0	0	0	4,972
	2911	HERRAMIENTAS MENORES	15,144			15,144	8,827	8,827	8,827	6,317
	2921	REFACCIONES Y ACCESORIOS MENORES DE EDIFICIOS	9,959			9,959	0	0	0	9,959
	2931	REFACCIONES Y ACCESORIOS MEN. DE MOB Y EQ. DE ADMON. ED Y RE	208,948			208,948	12,528	12,528	12,528	196,420
	2941	REFACCIONES Y ACCESORIOS MENORES DE EQUIPO DE COMPUTO Y TI	117,518			117,518	0	0	0	117,518
	2951	REFACC. Y ACCES. MENORES DE EQ. E INSTRUMENTAL MEDICO Y DE L	5,210			5,210	0	0	0	5,210
	2961	REFACCIONES Y ACCESORIOS MENORES DE EQ. DE TRANSP	404,216			404,216	42,562	42,562	42,562	361,654
	2991	REFACCIONES Y OTROS ACCESORIOS MENORES DE OTROS BIENES ML	2,151			2,151	0	0	0	2,151
3000		SERVICIOS GENERALES	18,944,619	0	0	18,944,619	2,274,479	2,274,479	2,274,479	16,670,139
	3111	ENERGIA ELECTRICA	2,114,978			2,114,978	290,429	290,429	290,429	1,824,549
	3131	AGUA	322,842			322,842	31,121	31,121	31,121	291,721
	3141	TELEFONÍA TRADICIONAL	433,542			433,542	24,031	24,031	24,031	409,512
	3151	TELEFONÍA CELULAR	390,427			390,427	53,699	53,699	53,699	336,728
	3161	SERVICIOS DE TELECOMUNICACIONES Y SATÉLITES	13,135			13,135	2,848	2,848	2,848	10,287
	3171	SERVICIO DE ACCESO DE INTERNET, REDES Y PROCESAMIENTO DE INF	634,930			634,930	88,396	88,396	88,396	546,534
	3181	SERVICIOS POSTALES Y TELEGRAFOS	1,348			1,348	838	838	838	510
	3191	SERVICIOS INTEGRALES Y OTROS SERVICIOS	620,000			620,000	0	0	0	620,000
	3221	ARRENDAMIENTO DE EDIFICIOS	234,450			234,450	4,241	4,241	4,241	230,209
	3231	ARRENDAMIENTO DE MOBILIARIO Y EQUIPO DE ADMINISTRACIÓN, EDUC	43,330			43,330	8,700	8,700	8,700	34,630
	3251	ARRENDAMIENTO DE EQUIPO DE TRANSPORTE	21,240			21,240	0	0	0	21,240
	3271	ARRENDAMIENTO DE ACTIVOS TANGIBLES	343,274			343,274	2,320	2,320	2,320	340,954
	3291	OTROS ARRENDAMIENTOS	542,056			542,056	17,806	17,806	17,806	524,250
	3311	SERVICIOS LEGALES, DE CONTABILIDAD, AUDITORIA Y RELACIONADOS	492,720			492,720	67,848	67,848	67,848	424,872
	3331	SERVICIOS DE CONSULTORÍA ADMINISTRATIVA, PROCESOS. TECNICA Y	53,480			53,480	0	0	0	53,480

ESTADO DEL EJERCICIO PRESUPUESTARIO DE EGRESOS AL MES DE MARZO DE 2016

CAPITULO	NO DE LA CUENTA	NOMBRE DE LA CUENTA	PRESUPUESTO ANUAL (A)	MODIFICACIONES		PRESUPUESTO MODIFICADO D= A+B-C	PROGRAMADO TRIMESTRAL (E)	EJERCIDO TRIMESTRAL (F)	EJERCIDO ACUMULADO (G)	SALDO POR EJERCER H = D-G
				AUMENTO (B)	DISMINUCION (C)					
	3341	SERVICIOS DE CAPACITACIÓN	1,431,556			1,431,556	439,000	439,000	439,000	992,556
	3361	SERVICIOS DE APOYO ADMINISTRATIVO, TRADUCCIÓN, FOTOCOPIADO	1,270,455			1,270,455	44,387	44,387	44,387	1,226,068
	3381	SERVICIO DE VIGILANCIA	5,000			5,000	0	0	0	5,000
	3411	SERVICIOS FINANCIEROS Y BANCARIOS	632,224			632,224	266,589	266,589	266,589	365,635
	3451	SEGUROS DE BIENES PATRIMONIALES	378,969			378,969	0	0	0	378,969
	3511	CONSERVACIÓN Y MANTENIMIENTO MENOR DE INMUEBLES	264,759			264,759	115,031	115,031	115,031	149,728
	3521	INST. REP Y MANT DE MOB Y EQ DE ADMINISTRACIÓN, EDUCACIONAL Y	341,470			341,470	2,552	2,552	2,552	338,918
	3531	INST. REP Y MANT DE EQ DE COMPUTO Y TECNOLOGIA DE LA INFORMA	236,150			236,150	0	0	0	236,150
	3541	INSTALACIÓN, REPARACIÓN Y MANTENIMIENTO DE EQ. E INST.	45,000			45,000	0	0	0	45,000
	3551	REP Y MANT DE EQUIPO DE TRANSPORTE	197,724			197,724	24,220	24,220	24,220	173,504
	3571	INST. REP Y MANT DE MAQ. OTROS EQUIPOS Y HERRAMIENTAS	140,008			140,008	0	0	0	140,008
	3591	SERVICIOS DE JARDINERIA Y FUMIGACION	10,000			10,000	0	0	0	10,000
	3651	SERVICIOS DE LA INDUSTRIA FILMICA, DEL SONIDO Y DEL VIDEO	2,000			2,000	0	0	0	2,000
	3661	SERVICIOS DE CREACIÓN Y DIFUSIÓN DE CONTENIDO EXCLUSIVAMENTE	3,160			3,160	0	0	0	3,160
	3711	PASAJES AÉREOS	65,624			65,624	22,025	22,025	22,025	43,599
	3721	PASAJES TERRESTRES	66,032			66,032	6,027	6,027	6,027	60,005
	3751	VIÁTICOS EN EL PAÍS	250,558			250,558	39,312	39,312	39,312	211,246
	3821	GASTOS DE ORDEN SOCIAL Y CULTURAL	211,508			211,508	60,749	60,749	60,749	150,759
	3921	IMPUESTOS Y DERECHOS	140,275			140,275	0	0	0	140,275
	3922	OTROS IMPUESTOS Y DERECHOS	128,195			128,195	0	0	0	128,195
	3951	PENAS, MULTAS, ACCES. Y ACTUALIZACIONES	6,759			6,759	0	0	0	6,759
	3961	OTROS GASTOS POR RESPONSABILIDADES	6,300			6,300	0	0	0	6,300
	3981	IMPUESTO SOBRE NOMINAS	6,849,140			6,849,140	662,309	662,309	662,309	6,186,831
4000	TRANSFERENCIAS, ASIGNACIONES, SUBSIDIOS Y OTRAS AYUDAS		2,884,444	0	0	2,884,444	585,956	585,956	585,956	2,298,488
	4411	AYUDAS SOCIALES A PERSONAS	2,884,444			2,884,444	585,956	585,956	585,956	2,298,488
5000	BIENES MUEBLES E INMUEBLES		23,992,972	0	0	23,992,972	7,363	7,363	7,363	23,985,609
	5111	MUEBLES DE OFICINA Y ESTANTERÍA	5,895,393			5,895,393	0	0	0	5,895,393
	5121	MUEBLES EXCEPTO DE OFICINA Y ESTANTERÍA	500,000			500,000	0	0	0	500,000
	5131	BIENES ARTÍSTICOS, CULTURALES Y CIENTÍFICOS	500,000			500,000	0	0	0	500,000
	5151	EQUIPO DE COMPUTO Y DE TECNOLOGIAS DE LA INFORMACIÓN	5,238,474			5,238,474	2,285	2,285	2,285	5,236,189
	5191	OTROS MOBILIARIOS Y EQUIPOS DE ADMINISTRACIÓN	2,234,732			2,234,732	5,078	5,078	5,078	2,229,654
	5211	EQUIPOS Y APARATOS AUDIOVISUALES	2,061,850			2,061,850	0	0	0	2,061,850
	5231	CAMARAS FOTOGRAFICAS Y DE VIDEO	800,000			800,000	0	0	0	800,000
	5291	OTRO MOBILIARIO Y EQ. EDUCACIONAL Y RECREATIVO	500,000			500,000	0	0	0	500,000
	5311	EQUIPO MEDICO Y DE LABORATORIO	815,556			815,556	0	0	0	815,556
	5411	VEHICULOS Y EQUIPO TERRESTRE , SERV. ADMVO	3,405,724			3,405,724	0	0	0	3,405,724
	5651	EQUIPOS DE COMUNICACIONES Y TELECOMUNICACION	1,120,000			1,120,000	0	0	0	1,120,000
	5661	EQUIPOS DE GENERACIÓN ELECTRICA, APARATOS Y ACCESORIOS ELE	517,125			517,125	0	0	0	517,125
	5671	HERRAMIENTAS Y MAQUINAS HERRAMIENTA	104,118			104,118	0	0	0	104,118
	5691	OTROS EQUIPOS	300,000			300,000	0	0	0	300,000
TOTAL			470,036,875	0	0	470,036,875	74,914,052	74,914,052	74,914,052	395,122,823


GOBIERNO DEL ESTADO DE TLAXCALA


COLEGIO DE BACHILLERES DEL ESTADO DE TLAXCALA



ESTADO DE ORIGEN Y APLICACIÓN DE RECURSOS POR EL PERIODO COMPRENDIDO
 DEL 01 DE ENERO AL 31 DE MARZO DE 2016
 (PESOS)

ORIGEN		APLICACIÓN	
DERIVADOS DE TRANSFERENCIAS ESTATALES		GASTO CORRIENTE	
	15,101,000		74,320,733
PARTICIPACIONES	15,101,000	SERVICIOS PERSONALES	71,003,919
DERIVADOS DE TRANSFERENCIAS FEDERALES	36,032,470	GASTO OPERATIVO	3,316,814
CONVENIOS	35,583,055	MATERIALES Y SUMINISTROS	1,042,335
RAMO XXXIII	449,415	SERVICIOS GENERALES	2,274,479
PROPIOS	12,637,429	TRANSFERENCIAS	585,956
DERECHOS	12,550,987	INVERSION PUBLICA	7,363
PRODUCTOS	86,442	BIENES MUEBLES E INMUEBLES	7,363
APROVECHAMIENTOS	0	OBRA PUBLICA	0
TOTAL INGRESOS		TOTAL EGRESOS	
	63,770,899		74,914,052
OTROS ORÍGENES	10,788,110	OTRAS APLICACIONES	22,297,380
ALMACEN	1,426,259	DEUDORES DIVERSOS	46,981
SUBSIDIO AL EMPLEO	14	BIENES MUEBLES	195,162
CUENTAS POR COBRAR	9,166,675	ACREEDORES DIVERSOS	9,258,110
BIENES MUEBLES E INMUEBLES	195,162	FONDO EN ADMON. A CTA. DE TERCEROS	11,370,868
		EXISTENCIAS DE CONSUMIBLES EN ALMACEN	1,426,259
TOTAL ORIGENES		TOTAL APLICACIONES	
	74,559,009		97,211,432
DISPONIBLE AL 31 DE DICIEMBRE DE 2015	25,450,255	DISPONIBLE AL 31 DE MARZO DE 2016	2,797,832
TOTAL GENERAL		TOTAL GENERAL	
	100,009,264		100,009,264


DAVID FLORES LEAL
 DIRECTOR GENERAL


JOSE MARIO A. SANCHEZ DOMINGUEZ
 DIRECTOR ADMINISTRATIVO

BALANZA DE COMPROBACION
DEL 01 DE ENERO AL 31 DE MARZO DE 2016
(PESOS)

	SALDO ANTERIOR	MOVIMIENTOS ACUMULADOS		SALDO ACTUAL
		DEBE	HABER	
ACTIVO				
FONDO FIJO	0	10,000	0	10,000
BANCOS	25,450,255	174,090,757	196,753,180	2,787,832
ALMACEN	5,436,937	648,231	2,074,490	4,010,678
DEUDORES DIVERSOS	0	83,603	36,622	46,981
CUENTAS POR COBRAR	40,416,901	0	9,166,675	31,250,226
SUBSIDIO AL EMPLEO	14	0	14	0
ACTIVO CIRCULANTE	71,304,107	174,832,591	208,030,981	38,105,717
BIENES MUEBLES	69,375,624	195,162	0	69,570,786
BIENES INMUEBLES	133,061,441	0	0	133,061,441
OBRAS EN PROCESO	0	0	0	0
ACTIVO FIJO	202,437,065	195,162	0	202,632,227
TOTAL ACTIVO	273,741,172	175,027,753	208,030,981	240,737,944
PASIVO				
ACREEDORES DIVERSOS	25,827,225	14,020,293	4,762,183	16,569,115
FONDO EN ADMON A CTA DE 3ROS	19,131,866	35,982,947	24,612,079	7,760,998
BECAS DE TRANSPORTE	0	0	0	0
PASIVO CORTO PLAZO	44,959,091	50,003,240	29,374,262	24,330,113
TOTAL PASIVO	44,959,091	50,003,240	29,374,262	24,330,113
PATRIMONIO				
BIENES MUEBLES E INMUEBLES	202,437,065	0	195,162	202,632,227
RESULTADO DE EJERCICIOS ANTERIORES	20,908,079	0	0	20,908,079
EXISTENCIAS EN ALMACEN	5,436,937	2,074,490	648,231	4,010,678
TOTAL PATRIMONIO	228,782,081	2,074,490	843,393	227,550,984
INGRESOS				
PARTICIPACIONES	0	0	15,101,000	15,101,000
CONVENIOS	0	0	35,583,055	35,583,055
RAMO XXXIII	0	0	449,415	449,415
DERECHOS	0	764	12,551,751	12,550,987
PRODUCTOS	0	0	86,442	86,442
APROVECHAMIENTOS	0	0	0	0
TOTAL INGRESOS	0	764	63,771,663	63,770,899
EGRESOS				
SERVICIOS PERSONALES	0	71,071,981	68,062	71,003,919
MATERIALES Y SUMINISTROS	0	1,042,335	0	1,042,335
SERVICIOS GENERALES	0	2,274,491	12	2,274,479
TRANSFERENCIAS	0	585,956	0	585,956
BIENES MUEBLES E INMUEBLES	0	7,363	0	7,363
OBRA PUBLICA	0	0	0	0
TOTAL EGRESOS	0	74,982,126	68,074	74,914,052
SALDO DEUDOR	273,741,172	302,088,373		315,651,996
SALDO ACREEDOR	273,741,172		302,088,373	315,651,996